

1. 我的控制台

1.1 我的资料

在我的资料中，用户可以管理各自的用户信息，如修改个人信息、修改密码以及与系统绑定个人的手机号码。

操作步骤如下：

功能一：在“图1-1”页面中点击“手机绑定”按钮，打开“图1-2”页面。在手机号码文本框里输入正确的手机号，点击“发送”按钮。输入收到的验证码，点击“保存”按钮，手机号码绑定成功。

- 用户信息					
用户名	dsy01	姓名	定损员-张晓强	性别	男
生日	2007-12-5 0:00:00	地区	安徽省阜阳市	电话	1234567
手机号码		电子邮件	80205445@163.com	传真号码	0571-28889379
备注	测试				

* 为必须填写的项目

手机绑定 修改 修改密码

图1-1

手机绑定：

*手机号码： (请填写正确的手机号,以便收到验证码)

发送

图1-2

功能二：点击“修改”按钮。在打开的页面中修改用户信息，点击“保存”按钮，用户信息修改成功。

功能三：点击“修改密码”按钮，打开“图1-3”页面。输入旧密码、新密码。建议密码同时包括数字、小写字母、大写字母、特殊字符，长度大于6位，以保证用户的密码安全性。点击“保存”按钮，密码修改成功。

图1-3

2. 信息查询

2.1 汽配查询（新）

在汽配查询中，用户可以通过不同的查询方式查找所需要的配件。

操作步骤如下：

第一步：在“图2-1”页面中，用户可以根据不同的搜索方式查找车型。第一种方式：在“图2-1”页面的厂家筛选里输入搜索信息，如“大众”，点击“筛选”，厂家下拉框里就显示还有“大众”的厂家。在厂家下拉框里选择厂家，如“德国大众”。接着在品牌下拉框里选择品牌，如“大众”。在车系下拉框里选择车系，如“辉腾 Phaeton”。在车组下拉框里选择车组，如“辉腾(02-)”，点击“筛选”。车型列表中就显示“辉腾”的车型。

第二种方式是：在“图2-1”页面的车型名称里输入信息直接点击“搜索”，如输入“大”字点击“搜索”，车型列表里就显示还有“大”字的车型。

第三种方式是：在“图2-1”页面的VIN码里输入信息直接点击“搜索”，如输入“LSVNJ49J362275149”，点击“搜索”，车型列表中就显示此VIN号的车。

点击任意一款车型，打开“图2-2”页面。

国别	<input type="radio"/> 国产	<input type="radio"/> 进口	<input checked="" type="radio"/> 全部	车型名称	<input type="text"/>	搜索	VIN码	<input type="text"/>	搜索		
厂家筛选	<input type="text"/>	筛选	品牌筛选	<input type="text"/>	筛选	车系筛选	<input type="text"/>	筛选	车型筛选	<input type="text"/>	筛选
厂家	<input type="text"/>	品牌	<input type="text"/>	车系	<input type="text"/>	车组	<input type="text"/>	搜索			

	操作	类型	车型	产地	国别	配件数
1	查看	轿车	艾维龙GSX30		进口	
2	查看	轿车	爱迪尔CH7101 1.0 MT		国产	427
3	查看	轿车	爱迪尔CH7101A 1.0 MT		国产	427
4	查看	轿车	爱迪尔CH7111 1.1 MT		国产	413
5	查看	轿车	爱迪尔CH7111A 1.1 MT		国产	416
6	查看	轿车	爱迪尔CH7111B		国产	594
7	查看	轿车	爱迪尔CH7121 1.2 MT		国产	416
8	查看	轿车	爱迪尔CH7141A 1.4 MT		国产	413
9	查看	客车	安凯HFF6120GD	安徽	国产	367
10	查看	轿车	安凯HFF6121	安徽	国产	106
11	查看	专用车	安徽星马AH5256GJB4	安徽	国产	30
12	查看	轿车	奥迪A8 D2(94-02)		进口	873
13	查看	轿车	奥迪A8 D3(03-)		进口	873
14	查看	轿车	保时捷955(凯宴)	德国	进口	145
15	查看	轿车	保时捷986(博克斯特)	德国	进口	72
16	查看	轿车	保时捷996(卡雷拉)	德国	进口	136
17	查看	轿车	保时捷997(卡雷拉)	德国	进口	286
18	查看	轿车	保时捷凯宴3.6		进口	135
19	查看	轿车	保时捷凯宴4.8		进口	152
20	查看	轿车	宝来1.6 AT	吉林	国产	617
21	查看	轿车	宝来GP 1.8 AT		国产	604
22	查看	轿车	宝来GP 1.8 MT		国产	609

共 41 页 2012 条记录

图2-1

类别: 车辆产地: 厂牌型号: 爱迪尔CH7101A 1.0 MT 车型介绍 重选车型 帮助文档

查询模式: 精确查询 模糊查询 碰撞模型: 正前方 轻度碰撞 查询

配件分类: 全部 常用件 易损件 配件名称: 配件编码: 查询

前后左右上中下杠灯门锁板饰开窗罩壳动机水电火气油箱盖轮轴转器带齿梁架簧臂杆牌盘柱线管制座缸镜玻雨表活套扇泵桥顶室空圈

操作	部位	编码	配件名称	原厂名	备注	图号	图
+	操纵机构组	D17001	变速器换挡杆	变速器换挡杆			
+	操纵机构组	D17013	变速器换挡杆防尘套	变速器换挡杆防尘套			
+	操纵机构组	D17009	变速器换挡杆手柄	变速器换挡杆手柄			
+	操纵机构组	D17029	变速器换挡拉线	变速器换挡拉线			
+	操纵机构组	D11023	油门拉线	油门拉线			
+	操纵机构组	D35001	驻车制动操纵装置总成	驻车制动操纵装置总成			
+	侧围组件	D54017	A立柱内衬(冷色调) L	A柱内衬(左)			
+	侧围组件	D54029	A立柱内衬(冷色调) R	A柱内衬(右)			
+	侧围组件	D54021	A立柱内衬(暖色调) L	A柱内衬(左)			
+	侧围组件	D54033	A立柱内衬(暖色调) R	A柱内衬(右)			
+	侧围组件	D54065	B立柱上内衬(冷色调) L	B柱上内衬(左)			
+	侧围组件	D54077	B立柱上内衬(冷色调) R	B柱上内衬(右)			
+	侧围组件	D54069	B立柱上内衬(暖色调) L	B柱上内衬(左)			

共 15 页 427 条记录

已选配件	华东区	华北区	华南区	华中区	华西区	关联配件

编码	名称	单位	4S价	描述	市场价	描述	自定价	数量	小计	来源	删除
1 D17001	变速器换挡杆	件			120	正厂		1		新东方	
2 D17013	变速器换挡杆防尘套	件			15	正厂		1		新东方	
3 D17009	变速器换挡杆手柄	件			10	正厂		1		新东方	

您共查询了 3条记录,总金额: 0元 查询完成 清空查询数据


图2-2

第二步：用户可以通过不同查询方式查找配件。如按拼音查询、按部位查询、按配件文字查询、按碰撞模型查询或直接输入配件名称、拼音、编码查找配件。第一种方式是通过碰撞模型查询，如选择碰撞方向“前方左侧”，碰撞程度“中度碰撞”，点击“查询”，配件列表中就显示此方位和碰撞程度的配件。


第二种方式是通过配件名称或配件编码查询，如在配件名称里输入“前”，点击“查询”，配件里就显示还有“前”字的配件；在配件编码里输入“611”，配件里就显示还有“611”数字的配件。




第三种方式是通过配件的关键词查询，如“前、后、左、右……”，选择“开”，配件列表中就显示还有“开”字的配件。

第四种方式是通过配件部位查询，如“一级部位”、“二级部位”。选择一级部位如“车身”，二级部位如“车身总成”。配件列表中就显示配件部位为“车身总成”的配件。

用户配件查询完成后，点击  图标直接选择添加配件。

第三步：用户可以点击“4S”价，“自定价”中就显示“4S价”的价格；点击“市场价”，“自定价”中就显

示“市场价”的价格。点击, 可删除配件信息。点击“查询完成”, 在打开的页面中输入车型信息。用户也可以选择“转人工报价”按钮, 此单子就会转存到人工报价下的暂存的询价单。点击“保存, 打开“图2-4”页面。

已选配件		华东区	华北区	华南区	华中区	华西区	关联配件					
编码	名称	单位	4S价	描述	市场价	描述	自定价	数量	小计	来源	删除	
1	D17001	变速器换挡杆			120	正厂		1		新东方		
2	D17013	变速器换挡杆防尘套			15	正厂		1		新东方		
3	D17009	变速器换挡杆手柄			10	正厂		1		新东方		

您共查询了 3条记录,总金额: 0元

图2-3

车主信息					
车主	88888888	车牌号码		具体车型	奥迪A8 D2(94-02)
VIN码		发动机号		总计金额	7595
询价时间	2010/06/08	备注			

配件编号	配件名称	数量	4S价	市场价	自定价	来源	备注	
1	4E0599125C	变速箱支撑	1	671	405	405	1	405
2	4E1919610	操纵单元	1	6516	3595	3595	1	3595
3	4E1919610B	操纵单元	1	6516	3595	3595	1	3595

图2-4

第四步: 用户点击“修改”, 可修改“图2-4”页面中的“配件名称”、“自定价”。点击“打印”, 用户可以选择“单栏打印”或“双栏打印”。

2.2 查询历史

在查询历史中, 用户可以查看到汽配查询记录, 同时可以对汽配查询记录进行修改、删除等操作, 同时还可以新建查询。

操作步骤如下:

第一步: 在“图2-4”页面中, 点击“修改”按钮, 打开“图2-5”页面。

汽配查询记录							
询价时间	<input type="text"/>	至	<input type="text"/>	车主	<input type="text"/>	车牌号码	<input type="text"/>
具体车型	<input type="text"/>						
						<input checked="" type="checkbox"/> 精确查询	<input type="button" value="搜索"/>
<< 1 2 3 4 5 6 7 >> 共 7 页 102 条记录 <input type="button" value="新建查询"/>							
	操作	询价时间	车主	车牌号码	具体车型	金额总计	
1	查看 修改 删除	2009-3-18 15:3			安凯HFF6120G	1690.00	
2	查看 修改 删除	2009-3-18 15:2			安凯HFF6120G	3823.00	
3	查看 修改 删除	2009-3-18 14:4			翱龙DD6480D	64.00	
4	查看 修改 删除	2009-2-21 10:3			安凯K47	170.00	
5	查看 修改 删除	2009-2-20 9:0			马自达3HMC7	328.00	
6	查看 修改 删除	2009-2-11 14:4	sd	asd	北京现代索纳	1106.00	
7	查看 修改 删除	2008-10-23 14:4	eeewwe	wewe	宝马E32(735i)	884.00	
8	查看 修改 删除	2008-9-19 16:4	reeewr	ewrewr	宝马E46(318iN	2772.00	
9	查看 修改 删除	2008-9-16 14:3	as	sd	北京现代索纳	710.00	
10	查看 修改 删除	2008-9-16 10:0	12	12	北京现代索纳	723.00	
11	查看 修改 删除	2008-9-16 10:0	12	12	北京现代索纳	755.00	
12	查看 修改 删除	2008-9-12 9:5			宝马E66系列	3666.00	
13	查看 修改 删除	2008-9-2 15:5	唐二文	浙A-0V988	桑塔纳时代骄	6290.00	
14	查看 修改 删除	2008-9-2 15:4	唐一文	浙A-12378	昌河CH1018	180.00	
15	查看 修改 删除	2008-9-2 15:4		浙A-25368	桑塔纳2000型	1525.00	

图2-5

第二步：在本页面中，用户可以对查询历史进行新增、修改和删除配件。点击“转入定损”按钮，打开“图13”页面。在本页面中，用户可以新增、修改和删除维修项目，同时还可以通过工时查询来帮助填写维修项目内容。点击“保存”按钮，信息保存成功。

- 车主信息					
报案号	<input type="text"/>	保单号	AQ-090319025	驾驶员	<input type="text"/>
车主*	<input type="text"/>	车牌号*	<input type="text"/>	联系电话	<input type="text"/>
厂牌型号	<input type="text"/>	车架号	<input type="text"/>	发动机号	<input type="text"/>
变速箱	<input type="text"/>	车辆型号	宝马E46(318i/N42)	定损时间	2009-3-19 14:37:51

- 更换项目									
<input type="checkbox"/>	序号	配件编码	配件名称	单位	数量	定损价	车主承担	定损金额	单件备注
<input type="checkbox"/>	1	51728194684	边缘保护条(后音	件	1	425.00	0%	425.00	<input type="text"/>
<input type="checkbox"/>	2	01399791197	标签	件	1	30.00	0%	30.00	<input type="text"/>

管理费: 5% 小计: 478.00 删除 新增

- 维修项目			
<input type="checkbox"/>	序号	维修项目	维修费金额
<input type="checkbox"/>	1	钣金工	0.00

删除 新增 工时查询

- 费用计算						
定损信息	材料费	修理费	残值扣除	小计	定损机构	经办人
	<input type="text"/> 478.00	<input type="text"/> 0.00	<input type="text"/> 0	<input type="text"/> 478.00	中国人民保险公司1	定损员-张晓强
	定损说明	<input type="text"/>				

保存 打印 返回

图2-6

3. 人工报价

3.1 新建询价单

在新建询价单中，用户可以通过多种方式来增加询价配件。询价单建好后用户可以把案件发送给审核员做处理。

操作步骤如下：

第一步：在“图3-1”页面中，用户需要填写询价单信息。其中，带*号字段为必填选项。用户可以通过碰撞模块配件导入、复制粘贴数据、复制以往询价单来快速输入询价配件。

询价单

- 询价信息					
车主	张先生	车牌号码*	浙A25630	品牌	MP-X蒙派克
具体车型*	奔驰MC1010XU	生产年份	1982年	VIN码*	
发动机型号		变速箱	手动档	内饰色	灰色
保单号		承保公司	中国人民保险公司	出险日期	2010-06-08 15:55
险种	车身险	维修单位		维修资质*	4S店

- 询价配件									
				碰撞模块配件导入	复制粘贴数据	复制以往询价单			
序号	零件编号	零件名称	单位	数量	品质	备注	图片	删除	
1		大灯导流板	件	1	正厂件		上传	删除	
2		大灯饰条	件	1	正厂件		上传	删除	
3		发动机罩	件	1	正厂件		上传	删除	
配件数量		3					新增一行配件	导入配件	

- 询价人信息			
询价人	定损员-张晓强	联系电话	1234567
询价人留言			

[送审核员处理报价](#)
 [送新东方报价中心处理报价](#)
 [下一步](#)
 [暂存](#)
 [返回列表](#)

图3-1

功能一：点击“碰撞模块配件导入”按钮，打开“图3-2”页面。根据车辆类别、碰撞部位、碰撞程度来搜索配件名称。用户可以选择需要询价的配件点击“确认导入”按钮，被选择的配件就会在“图3-1”页面的询价配件中显示。

配件信息		
车辆类别	轿车	碰撞部位
		正前方
		碰撞程度
		轻度碰撞
		<input checked="" type="checkbox"/> 精确查询
		搜索
共 1 页 25 条记录		
<input type="button" value="全选"/> <input type="button" value="反选"/> <input type="button" value="取消"/> <input type="button" value="确认导入"/>		
选择	配件名称	配件别名
<input type="checkbox"/>	大灯导流板	
<input type="checkbox"/>	大灯饰条	前照灯饰条
<input type="checkbox"/>	发动机罩	机盖
<input type="checkbox"/>	前保险杠皮	前保皮
<input type="checkbox"/>	前保险杠上饰条	
<input type="checkbox"/>	前保险杠饰条(右)	前保饰条
<input type="checkbox"/>	前保险杠饰条(中)	
<input type="checkbox"/>	前保险杠饰条(左)	
<input type="checkbox"/>	前保险杠下导流板	
<input type="checkbox"/>	前保险杠下隔栅(右)	散热器格栅(右)
<input type="checkbox"/>	前保险杠下隔栅(中)	散热器格栅(中)
<input type="checkbox"/>	前保险杠下隔栅(左)	散热器格栅(左)
<input type="checkbox"/>	前保险杠支架(右)	前保支架(右)
<input type="checkbox"/>	前保险杠支架(左)	前保支架(左)
<input type="checkbox"/>	前大灯(右)	前照灯
<input type="checkbox"/>	前大灯(左)	前照灯(左)
<input type="checkbox"/>	前大灯灯泡(右)	
<input type="checkbox"/>	前大灯灯泡(左)	前照灯灯泡

图3-2

功能二：点击“图3-1”页面中的“复制粘贴数据”按钮，打开“图3-3”页面。在本页面中，用户可以复制 excel 文档中配件编码、配件名称、配件数量、备注，然后点击“粘贴”按钮，excel 中的数据就会粘贴在“图3-3”页面中。具体操作步骤请参考查看帮助文档。

配件编码 ×	配件名称 ×	配件数量 ×	备注 ×
配件编码(可空)	配件名称(必填)	配件数量(数字、可空)	备注(可空)

图3-3

功能三：点击“图3-1”页面中的“复制以往询价”按钮，在打开的页面中选择一条数据点击“查看”，打开“图3-4”页面。点击“复制”按钮，成功复制之前建的询价单配件。

- 询价信息							
车主	潘亮	车牌号码	浙BAA225	品牌			
具体车型	朗风SMA7181	生产年份		VIN码			
发动机型号		变速箱		内装饰色			
保单号		承保公司		出险日期			
险种		维修单位		维修资质			

- 询价配件							
	配件编号	配件名称	单位	数量	品质	备注	图片
1		大灯导流板	件	1	正厂件		无图
2		大灯饰条	件	1	正厂件		无图
3		发动机罩	件	1	正厂件		无图

图3-4

功能四：点击“图3-1”页面中的“导入配件”按钮，打开“图3-5”页面。点击浏览，上传询价单。备注：用户不可用自己创建的excel模板，要用软件自带的配件导入模板。

询价单配件导入 [Excel配件导入模板：点击下载](#)

选择文件

汽配查询系统配件导入说明

- 一、色块背景标识字段标示数据导入错误，鼠标放上去会有相应错误提示。
- 二、用户可以自己设置模板，但格式必须与新东方提示的模板格式完全相同。用户最好从我们这里下载数据模板。
- 三、模板必须从首行首列开始设置。第一行为标题行，自左向右依次：编号、名称、数量、备注
- 四、名称：必填字段，其它可以不填，如果填写就必须符合格式规范，否则导入失败。
- 五、编号、名称、备注：最大字符数不能超过32个字符，数量：必须是整数，范围在1-9999之间。
- 六、只有在格式完全符合我们的前提下，系统才提供导入；否则无法成功导入。

图3-5

第二步：询价单新建完成后用户可以把案件发送给审核员处理报价、送新东方报价中心处理报价或者送给汽配商进行报价。点击“下一步”，打开“图3-6”页面。用户可以按信誉指数来选择汽配商，但一份询价单最多选择3家汽配商。点击“发送”，询价单成功发送给汽配商。

— 供应商搜索

供应商名称
 经营车型
 地区

精确查询

« « 1 » » 共 1 页 3 条记录

操作	供应商名称	经营车型	地区	信誉指数	汽配商详细
选择	华泰汽配		浙江省杭	❤❤	点击详细
选择	联保汽配	帕萨特(帕萨特B5,帕萨特V6,帕萨特领驭)桑	河北省石	❤❤	点击详细
选择	汽配商01	一汽大众(宝来,高尔夫,捷达,开迪,迈腾,速腾)		❤❤	点击详细

汽配查询系统,供应商指派操作说明

一、 用户可以选择查询供应商。
 二、 发送：询价单指派到配件供应商，系统最多可选择三家供应商（选择更多供应商功能，即将推出）。
 三、 暂存返回：放弃当前所有操作，返回询价单列表(务必谨慎操作)。

图3-6

3.2 已核价询价单

在已核价询价单中，用户可以查看到通过汽配商报价和审核员审核的报价单。

操作步骤如下：

第一步：在“图3-7”页面中，点击“查看”。在打开的页面中，用户可以对报价单进行申请再核、评分、打印。

— 信息搜索

车主	<input type="text"/>	车牌号码	<input type="text"/>	具体车型	<input type="text"/>
报价单位	<input type="text"/>	询价时间	<input type="text"/> 至 <input type="text"/>	审核时间	<input type="text"/> 至 <input type="text"/>

精确查询

« « 1 2 3 4 5 » » 共 5 页 69 条记录

	操作	车主	车牌号码	具体车型	报价单位	询价时间	审核时间
1	查看 归档		GTRY Y	GTO993434	汽配商01	2009-3-9 1	2009-3-9 1
2	查看 归档	dsdsf	fdsfds444	fdsfdsfds	汽配商01	2009-3-9 1	2009-3-9 1
3	查看 归档		xdff03	xdff03	联保汽配	2009-3-5 1	2009-3-5 1
4	查看 归档		xdff02	xdff02	汽配商01	2009-3-5 1	2009-3-5 1
5	查看 归档		654321	654321	汽配商01	2009-3-4 1	2009-3-4 1
6	查看 归档		GT999	sdffds	汽配商01	2009-3-3 1	2009-3-3 1
7	查看 归档		fdsfsd	fdsfds	联保汽配	2009-3-3 1	2009-3-9 1
8	查看 归档		dddd	dddd	汽配商01	2009-2-23 1	2009-3-9 1
9	查看 归档		浙A89789	dsfdsf	汽配商01	2009-2-11 1	2009-2-19 1
10	查看 归档	潘亮	浙BAA225	朗风SMA71	汽配商01	2009-1-19 1	2009-1-19 1
11	查看 归档		22222	2222	汽配商01	2009-1-12 1	2009-1-19 1
12	查看 归档		99999	99999	汽配商01	2008-12-17 1	2009-1-19 1
13	查看 归档		dfsdsf	dfsdsf	汽配商01	2008-9-3 1	2008-9-3 1
14	查看 归档		dfdfdf	dfdfdf	汽配商01	2008-8-21 1	2008-9-3 1
15	查看 归档	fdsdsfdf	sdfsdf	sdfsdfsdfsdf	汽配商01	2008-8-18 1	2008-8-18 1

图3-7

报价单查看

- 报价单审核信息					
保单号		车主		承保公司	
险种		出险日期		是否国产	否
具体车型	sdfdfs	车牌号码	GT999	内装饰色	
生产年份		VIN码	dsfdf	发动机型号	
变速箱		维修单位		维修资质	4S店

汽配商01报价					
询价人	定损员-张晓强	联系电话	1234567	询价时间	2009-3-3 17:10:59
询价人留言					
报价单位	汽配商01	报价人	张大民	联系人电话	0571-56369277
有效期(天)	0	报价时间	2009-3-3 17:12:00	审核状态	人工审核(通过)
报价人留言					

	配件编号	配件名称	单位	数量	审核价	品质	报价备注	单件备注	图片
1		dsfdfs	件	1	3000.00	正厂件			无图
2		sdfdfsdfs	件	1	2000.00	正厂件			无图

配件总数	2	总金额	5000.00
审核人	审核员-朱总	审核时间	2009-3-3 17:13:08
审核意见			

供货

图3-8

第二步：点击“申请再核”按钮，在打开的页面中输入再核留言，点击“确定”按钮，报价单申请再核成功。

20. 二审的询价单

在二审的询价单中，用户可以查看到通过二审的询价单。

操作步骤如下：

第一步：在“图3-9”页面中，点击“查看”，打开“图3-10”页面。用户可以看到该单据为二次审核数据，同时还可以查看到原始审核单据。若用户觉得单据过多，不方便查找，可以点击“归档”，被选择的数据就放入已归档询价单中。

— 信息搜索

车 主	<input type="text"/>	车牌号码	<input type="text"/>	具体车型	<input type="text"/>
报价单位	<input type="text"/>	询价时间	<input type="text"/> 至 <input type="text"/>	审核时间	<input type="text"/> 至 <input type="text"/>
<input checked="" type="checkbox"/> 精确查询					<input type="button" value="搜 索"/>

« « 1 » » 共 1 页 12 条记录

	操作	车 主	车牌号码	具体车型	报价单位	询价时间	审核时间
1	查看 归档		78900	方法方法	汽配商01	2009-2-23	2009-3-9 1
2	查看 归档	张先生	浙A90876	桑塔纳	汽配商01	2009-1-19	2009-1-19
3	查看 归档		浙B86P29	丰田(TOY	汽配商01	2009-1-14	2009-1-14
4	查看 归档	张先生	浙A87G09	丰田(TOY	汽配商01	2009-1-12	2009-1-12
5	查看 归档		dsfdfsdf	dsfdfsdfs	联保汽配	2009-1-7 1	2009-1-7 1
6	查看 归档		a	a	汽配商01	2008-7-15	2008-7-15
7	查看 归档		5166	ghjh	汽配商01	2008-7-8 1	2008-7-8 1
8	查看 归档		bbbbbbbbbbbb	dfdfsdfsdfs	汽配商01	2008-3-5 1	2008-7-8 1
9	查看 归档		as	as	汽配商01	2008-2-29	2008-2-29
10	查看 归档		A24444	as	联保汽配	2008-2-25	2008-2-25
11	查看 归档		D0225	D0225	汽配商01	2008-2-25	2008-2-27
12	查看 归档		0215A	0215A		2008-2-15	

图3-9

报价单查看

— 报价单审核信息

保单号		车主		承保公司	
险种		出险日期		是否国产	否
具体车型	as	车牌号码	A24444	内装饰色	
生产年份		VIN码		发动机型号	
变速箱		维修单位		维修资质	

联保汽配报价

该单据为二次审核单据，点击查看原始审核单据。

询价人	定损员-张晓强	联系电话	56369125	询价时间	2008-2-25 17:03:38
询价人留言					
报价单位	联保汽配	报价人	汽配商03-小王	联系人电话	
有效期(天)	0	报价时间	2008-2-25 17:09:18	审核状态	人工审核(通过)
报价人留言					

	配件编号	配件名称	单位	数量	二次核价	建议价	品质	建议备注	单件备注	图片
1	as	as	件	1	2100.00	2200.00	正厂件		回收\复勘	无图
2	bs	bs	件	1	1500.00	1800.00	正厂件		旧件回收	无图

配件总数	2	总金额	3600.00
审核人	审核员-朱总	审核时间	2008-2-25 17:17:45
审核意见	as		

供货

评分

打印

返回

图3-10